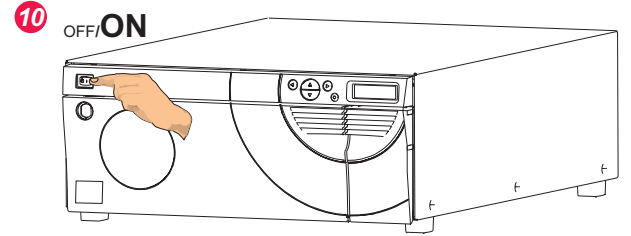
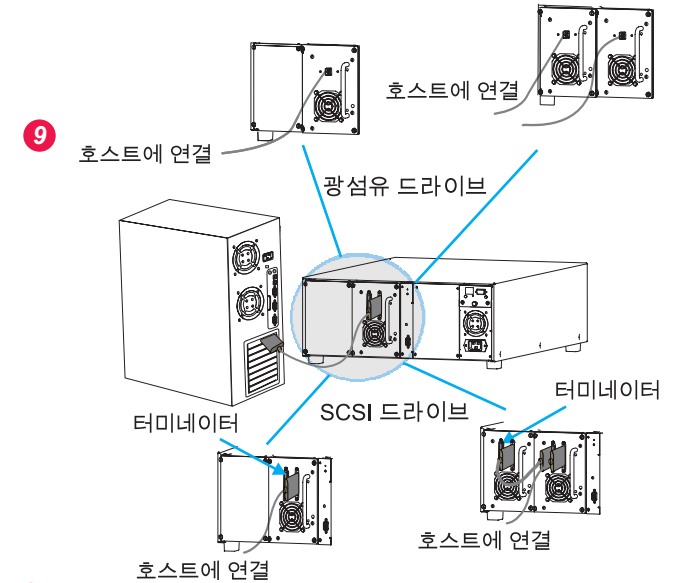
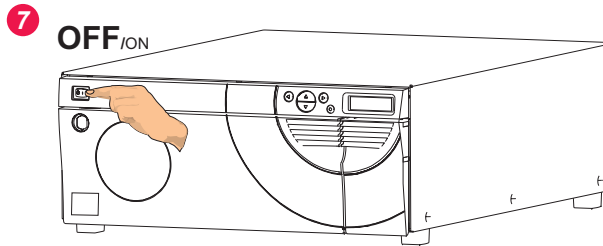
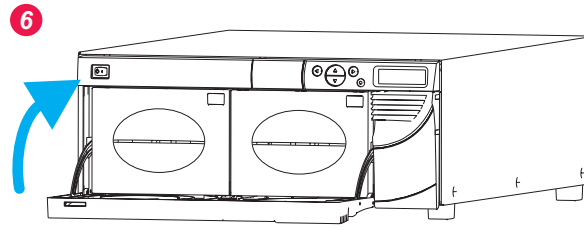
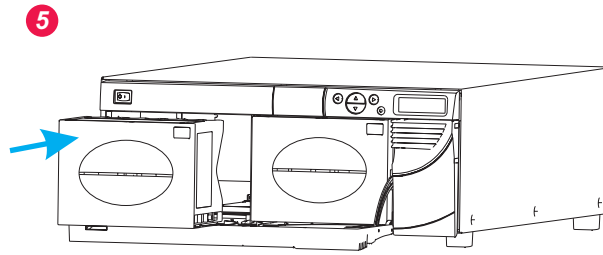

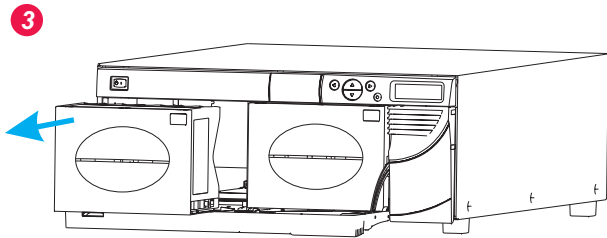
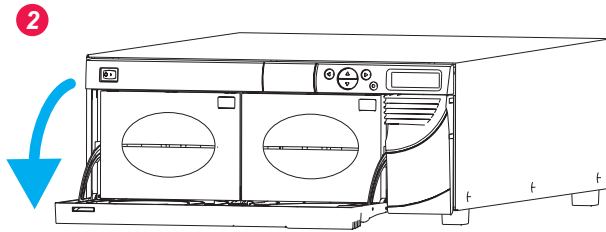
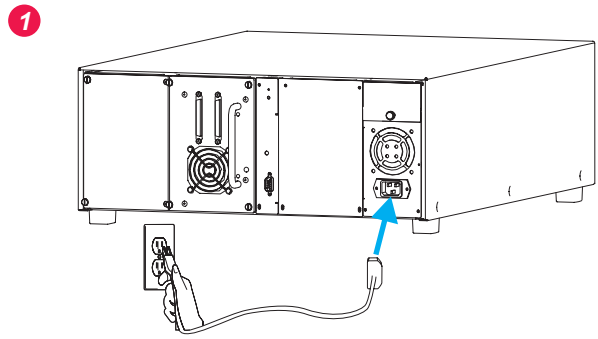
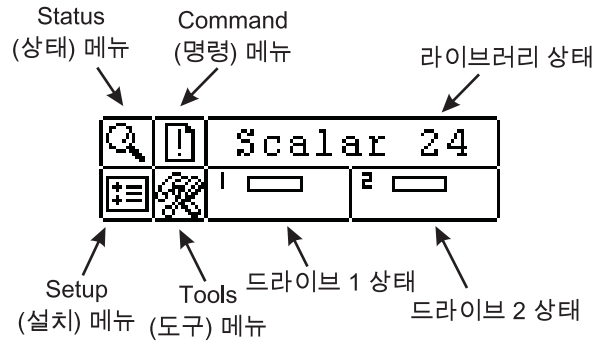


Scalar 24 요약 참조서




선택된 표시기와 제어기



작동 패널에 표시되는 특수 기호 및 메시지에 대한 설명은 Scalar 24 설치 및 사용 설명서를 참조하십시오.

최신 운영체제 드라이버 및 패치는 기술지원(www.adic.com)을 방문하거나 ADIC 기술 지원 센터 - 800.827.3822(미국), 00.800.9999.3822(국제)로 전화를 하십시오.

키패드



- ◀ 왼쪽 메뉴를 탐색하려면 왼쪽 화살표를 누릅니다.
- ▶ 오른쪽 메뉴를 탐색하려면 오른쪽 화살표를 누릅니다.
- ▲ 값을 크게 하려면 위쪽 화살표를 누릅니다.
▼ 값을 작게 하려면 아래쪽 화살표를 누릅니다.
- 현재 메뉴 옵션을 실행하려면 동작 키를 누릅니다.