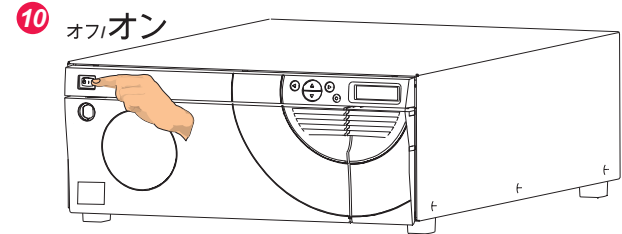
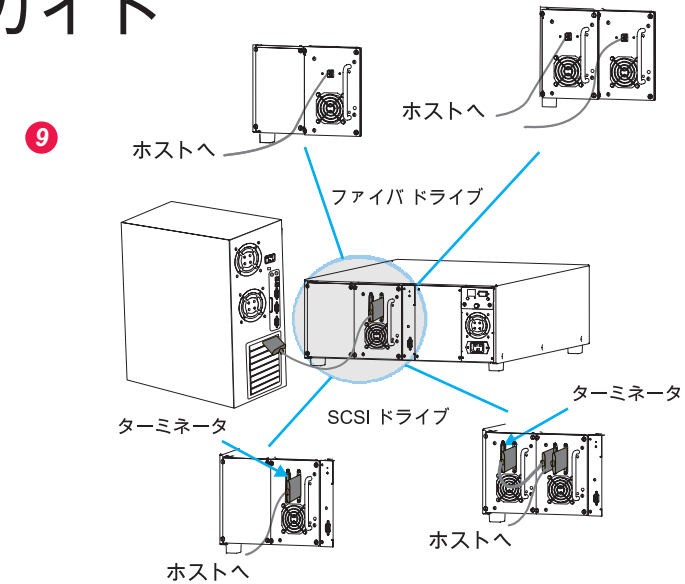
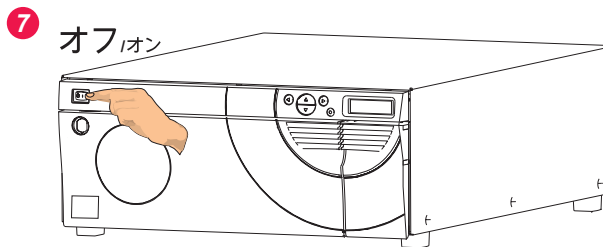
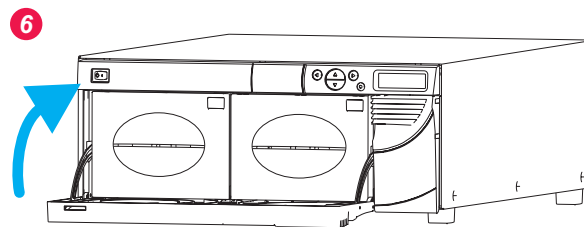

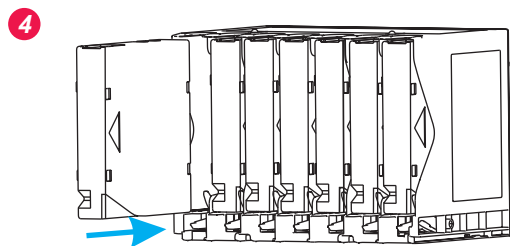

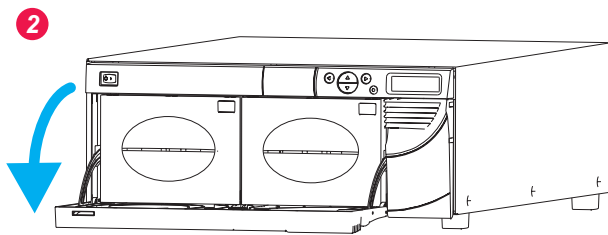
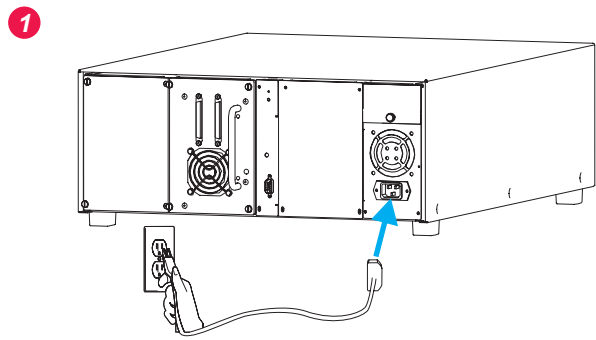
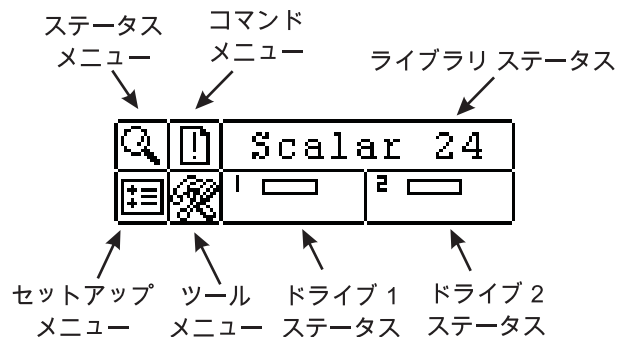


Scalar 24 クイックスタート ガイド




選択したインジケータとコントロール








オペレータパネルに表示される記号やメッセージについての詳しい説明は、Scalar 24 インストールおよびオペレーションガイドの操作のセクションを参照してください。

最新の OS ドライバやパッチについては、www.adic.com でテクニカルサポートをご覧ください。ADIC テクニカルサポート センタ (米国内 - 800.827.3822, インターナショナル - 00.800.9999.3822) まで電話でご連絡ください。

キーパッド



-  メニューを左に移動するには、左矢印を押します。
-  メニューを右に移動するには、右矢印を押します。
-  値を大きくするには上矢印を押します。
 値を小さくするには下矢印を押します。
-  選択したメニューオプションを実行するにはアクション キーを押します。